

新北數位學院 Online Go !

暑假作業免煩惱--學習吧

跨領域・免紙本・線上化【操作篇】



教學篇



新北市政府  
Education Department,  
New Taipei City Government

教育局



# 從親師生平台登入學習吧



①

新北市親師生平台

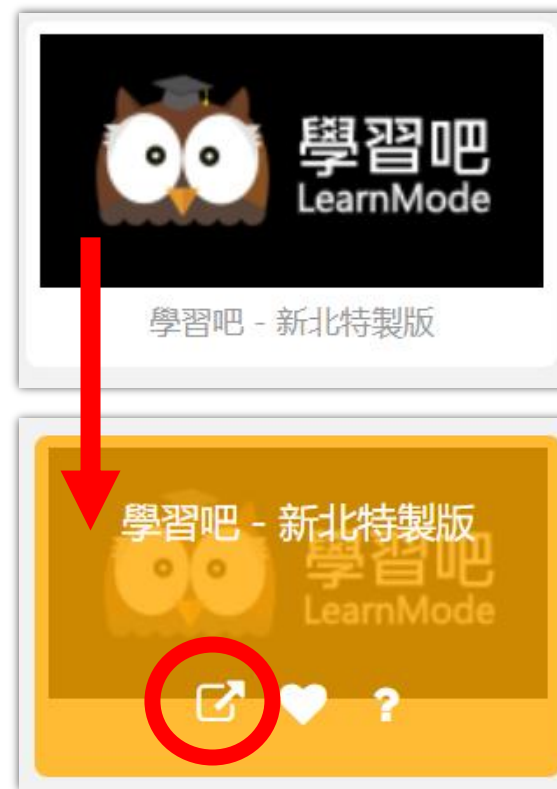


②

以校務行政系統帳號、密碼登入



③



1. 找到「學習吧」圖示
2. 點選圖示內左邊第一個有箭頭往右上的圖示
3. 就可直接登入學習吧平臺並完成註冊！

由新北親師生平台進入，選擇學習吧 <https://pts.ntpc.edu.tw/>





# 進入【課程總覽】



課程總覽



課程總覽

線上活動



我的課程



教學素材



Winnie...

## 素養課程



國語能力



英語能力



科學能力



暑假作業

## 學科課程 (翰林授權合)



翰林國小



翰林國中

## 國語能力



唐詩精選



國語日報 - 讀報課程  
【週一~週五更新...

國小中、高年級



【一眼看天下】國  
際新聞要覽【每...

國小高年級



小壁虎老師的 "閱讀  
認證"

國小中、高年級



適用年級：國小四年級



# 進入【暑假作業】



課程總覽

線上活動

我的課程

教學素材



Winnie...

## 素養課程

國語能力

英語能力

科學能力

暑假作業

## 學科課程（翰林授權合...）

翰林國小

翰林國中

## 暑假作業



2021線上暑假作業  
(1-3年級)


國小 低中年級



2021線上暑假作業  
(4-6年級)

國小 中高年級

點選適合自己的  
課程卡片



## 老師共享交流區





# 進入【適合自己的課程】



課程總覽

線上活動

我的課程



學生維尼

首頁 / 我的課程 / 2021線上暑假作業 (1-3年級)

## 點選參加課程

參加課程

課程大綱 操作說明



公開

2021線上暑假作業 (1-3年級)

內容列表 ⓘ

點選左側「參加課程」開始進入學習


請用適合的瀏覽器

- 1.Windows電腦和安卓手機：請務必使用Google Chrome瀏覽器
  - 2.蘋果手機、iPad平板與MAC電腦：一定要用Safari瀏覽器！
- 如此才能獲得最好的使用體驗。

❖其他瀏覽器不支援（例如：微軟的IE、火狐Firefox，都可能出現問題）



# 點選【章節】按照指示開始學



課程總覽

線上活動

我的課程



學生維尼

首頁 / 我的課程 / 2021線上暑假作業 (1-3年級)



公開

參與

2021線上暑假作業 (1-3年級)

內容列表 ⓘ

課程大綱與說明

課程內容

課程內容

前兩章是課前說明

第一章給老師看，第二章給學生、家長看

章節

本課程適合 [ 國小1~3年級 ]，歡迎老師複製課程回去利用 ( 點我看更多 )

章節

給家長和孩子的假期叮嚀♥

章節

【星期一】小幫手養成，家事練習曲

章節

【星期二】穿越時空，和古人見面

章節

【星期三】自由發揮，每週一鮮事

章節

【星期四】不用觀天象，能知天下事













# 按照星期幾來執行學習任務



 **學習吧**  
LearnMode

課程總覽  線上活動  我的課程


  1  學生維尼


課程內容


章節【星期二】穿越時... ▾


章節【星期三】自由發... ▲


自我檢核：先確認 [星期三...]


 7/14 每週一鮮事(1)

 7/21 每週一鮮事(2)

 7/28 每週一鮮事(3)

 8/4 每週一鮮事(4)



7/14 每週一鮮事(1)  修改作業

作業狀態 已繳交

作業類型 一般作業

作業期限 無限期

繳交次數 不限次數

作業說明

請自己探索或和兄弟姊妹、家人一起討論，來嘗試一件有趣好玩的新鮮事！  
例如：畫四格漫畫、看一部電影、觀察動植物、贏一場遊戲（e.g.線上遊戲、pagamo、桌遊）、學習新技能（e.g.變魔術、樂器）、做一道菜 / 點心、到均一學程式設計、種菜.....自由發揮！


[ 作業任務一 ]：  
請錄音或打字說明：  
(1)你嘗試的是什麼新鮮事呢？  
(2)花多久時間  
(3)完成這個工作你有什麼發現？心情如何？

[ 作業任務二 ]：  
如果有成品，請跟作品一起拍照上傳給老師  
或是利用電腦、手機截圖方式，將圖片傳給老師




# 學習任務自我檢核



學習吧  
LearnMode

4.【星期二】穿越時空，和古人見面

5.【星期三】自由發揮，每週一鮮事

 自我檢核：先確認 [ 星期三 ] 活動內容，每週完成後請勾選

☒ 7/14 每週一鮮事(1)

☒ 7/21 每週一鮮事(2)

☒ 7/28 每週一鮮事(3)

☒ 8/4 每週一鮮事(4)

☒ 8/11 每週一鮮事(5)

☒ 8/18 每週一鮮事(6)

6.【星期四】不田湖天魚，能



畫記顯示

 我的畫記

儲存畫記

[ ] - 100% +

< 1/1 >

## 【星期三】自由發揮

每個章節第一個是檢核表  
點擊後，在電腦或平板上  
可利用畫筆進行任務完成勾選  
記得畫完以後，右上角

【儲存畫記】

例如：畫四格漫畫、看一部電影、觀察動物、桌遊、學習...

做一道菜 / 點心、到均一學校設計、裡來...



請點明







# 老師可以【申請助教】



課程總覽

線上活動

我的課程

教學素材



維尼老師

首頁 / 我的課程 / 2021線上暑假作業 (1-3年級)

申請助教權限

課程內容



2021線上暑假作業 (1-3年級)

內容列表 ⓘ

本課程適

給家長和

【星期一

章節

【星期二

章節

【星期三

章節

【星期四】不用觀天象，能知天下事



2021線上暑假作業 (1-3年級)

利用 (點我看更多)

你就會變成此課程的【助教】  
可以複製課程或需要的章節回去！！



# 助教可以做什麼事？



1

直接指派學生  
到課堂中學習  
並且可以檢視自己的  
[ 群組內學生 ] 在  
官方課程的學習表現



2

可針對需要的章節  
或教學素材進行複製  
到自己原先或是新建  
立的課程中



群組學生，可透過 [ 成員管理 ] 匯入校務行政資料！



# 助教可以【指派學生】



學習吧 LearnMode

https://www.learnmode.net/co

內容列表 ⓘ

- 課程大綱與說明
- 課程內容** 1
- 課堂成員
- 課堂歷程
- 討論區

成員審核 ⓘ

首頁 / 課程 2021線上暑假作業 (1-3年級) / 2021線上暑假作業 (1-3年級) 成員管理

加入名單 (0)

加入成員 加入附屬帳號成員 加入群組成員 2

姓名/帳號 班級 座號

線上活動 我的課程 教學素材 46 郝聰明

要加入校務行政的班級學生  
請先點右上角【成員管理】  
並且匯入 + 校務行政系統班級喔！ 3

成員管理

教學歷程

個人設定

登出

+ 新增群組 編輯群組 + 校務行政系統

<input type="checkbox"/>	群組名稱	人數	創建者
<input type="checkbox"/>	403	31	我





# 助教可以【複製課程】



## 可以複製整個課程

複製回去就是自己的，可以增增減減



複製後小撇步：一定要記得改封面和名稱！  
不然學生會跑錯地方Orz



# 助教可以【複製章節】



課程總覽

線上活動

我的課程

教學素材



維尼老師

首頁 / 我的課程 / 2021線上暑假作業 (1-3年級)



公開

助教

2021線上暑假作業 (1-3年級)

課程邀請



邀請碼 353990

<https://www.learnmode.net/co>



課程內容

章節

給家長和孩子的假期叮嚀

章節

【星期六】小幫手養成，家事練習曲



自我檢核：先確認「星期六」活動內容，每週完成後請勾選



7/12 我會做家事(1)



7/19 我會做家事(2)



7/26 我會做家事(3)



8/2 我會做家事(4)

助教可以點開右側  
就可把需要的章節或素  
材複製到自己已經建立  
的課程中！





# 我把學生指派進去課程

## 不是自己開的課，該如何查看學生歷程？



!

1

將學生  
群組

2

申請  
課程助教

3

查看歷程  
評分、下載檔案



★教學請看平台下方的〔操作指南〕

<https://www.learnmode.net/activity/content/48>



讓我們一起  
將今年夏天成為  
Summer Loss  
最小的一年



學習吧暑假作業 / 自主學習專區：

[https://www.learnmode.net/course\\_library/1078](https://www.learnmode.net/course_library/1078)

